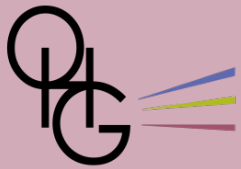


HERZLICH
WILLKOMMEN

Kursstufe 2 - 1. Elternabend

(Oberstufenberater: May /May)



Informationen zur Kursstufe Abitur 2025 (AGVO)

Es gilt der Wortlaut der AGVO.



Tagesordnung

Was dürfen Sie an diesem Abend erwarten?

TOP 1: Allgemeine Informationen zur Oberstufenberatung

TOP 2: Fahrplan zum Abitur

TOP 3: Wichtige Schritte bis zum Abitur K2.1

TOP 4: Wahl der Elternvertreter/innen

TOP 5: Wiederholung und FHSR

TOP 6: Sonstiges





TOP 1

TOP 2

TOP 3

TOP 4

TOP 5

TOP 6

TOP 7

Allgemeine Informationen

1. Informationen Oberstufenberatung

Oberstufenberater: Frau May und Herr May

Kontakt: oberstufe@ohg-ostfildern.de

Sprechzeiten: nach Vereinbarung

Weitere Informationen: OHG-Homepage → Schulleben
→ Beratung → Oberstufenberatung

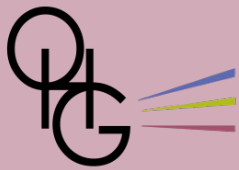


1. Informationen Oberstufenberatung

Informationen OHG-Homepage

<https://www.ohg-ofi.de/index.php/schulleben/unterstueztung-und-beratung/oberstufenberatung>

- ✓ u.a. aktueller Klausurenplan
- ✓ u.a. aktueller Terminplan
- ✓ Uvm.



TOP 1

TOP 2

TOP 3

TOP 4

TOP 5

TOP 6

TOP 7

Fahrplan zum Abitur

2.1 Terminplan

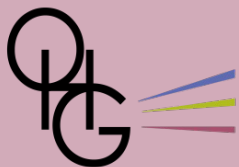
Kurshalbjahr K2.1



Termine Kursstufe 2 & Vorbereitung Abitur 2025

(SuS)

Datum	
16.09.-21.09.2024	Studienfahrten
Bis Fr, 20.09.2024	Kontrolle der Kurswahlen ⇒ ggf. mit Oberstufenberatern Kontakt aufnehmen
Bis Fr, 18.10.2024	Festlegung Prüfungsformat Kommunikationsprüfung ⇒ SuS entscheiden sich verbindlich, ob Einzel- oder Tandemprüfung abgelegt wird
Mi, 20.11.2024	Studieninformationstag
Mi 22.01.2025	Notenabgabe K 2.1 bis 09.30 Uhr
Di 28.01.2025	Notenkonvent K 2.1 OHG 12.15 Uhr
Fr, 31.01.2025	Ausgabe der Zeugnisse K 2.1 <i>Tutoren</i> ⇒ Erhalt des Schülerdatenblattes



TOP 1

TOP 2

TOP 3

TOP 4

TOP 5

TOP 6

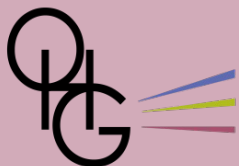
TOP 7

Fahrplan zum Abitur

2.1 Terminplan

Kurshalbjahr K2.2

Mo, 03.02.2025	Abgabe Wahl der mündlichen Prüfungsfächer ⇒ Eintragung auf Schülerdatenblatt
DI 18-19.02.2025	Kommunikationsprüfung E / I ⇒ Aushang der Prüfungstermine am Oberstufenbrett
Offen	<i>Fachpraktische Prüfung Kunst</i>
Offen	<i>Fachpraktische Prüfung Literatur und Theater</i>
Zw. 07.04.-11.04.25	<i>Fachpraktische Prüfung Sport: Mannschaftssportarten</i>
Offen	Abitur-Belehrung für Schülerinnen und Schüler Verpflichtende Veranstaltung für ALLE
29.04. - 21.05.2025	Schriftliche Abiturprüfungen – Haupttermin ⇒ Aushang der Prüfungstermine Lehrerzimmer ⇒ Aushang Aufsichtsplan im Lehrerzimmer (abzeichnen)
12.05.- 03.06.2025	Schriftliche Abiturprüfungen – Nachtermin
Do 22.05.2025	Wiederbeginn des regulären Unterrichts laut Stundenplan
Zw. 27.05.-06.06.25	<i>Fachpraktische Prüfung Sport: Individualsportarten</i>
Fr 06.06.2025	Notenabgabe K2.2 bis 09.30 Uhr
Do 26.06.2025	Notenkonvent K 2.2 OHG <u>7.45 Uhr</u>
Fr 27.06.2025	Ausgabe der Zeugnisse K2.2 & Eröffnung der Abiturergebnisse & Beratung
Mo 30.06.2025	Festlegung von Zusatzprüfungen nach Absprache Festlegung der Doppeltgewichtung von LF
Do, 03.07. – 07.07.25	Mündliches Abitur am OHG (PV FSG) ⇒ Aushang der Prüfungstermine im Lehrerzimmer ⇒ Aushang der Aufsichtspläne im Lehrerzimmer (abzeichnen)
Di, 08.07.25 Spätestens 09.07	Verleihung der Abiturzeugnisse und Ende der Schulzeit (Kubino)



TOP 1

TOP 2

TOP 3

TOP 4

TOP 5

TOP 6

TOP 7

Fahrplan Abitur

2.2. Abiturtermine – Detailplan*

Haupttermin

Fach	Tag	Datum	Uhrzeit
Deutsch	Dienstag	29. April 2025	09.00 - 14.15 Uhr
Spanisch	Mittwoch	30. April 2025	09.00 - ca. 09.30 Uhr*
			09.45 - 13.30 Uhr
Italienisch	Mittwoch	30. April 2025	09.00 - ca. 09.30 Uhr*
			09.45 - 13.30 Uhr
Portugiesisch	Mittwoch	30. April 2025	09.00 - ca. 09.30 Uhr*
			09.45 - 13.30 Uhr
Geschichte bilingual französisch (LF)	Freitag	2. Mai 2025	09.00 - 13.30 Uhr
Geschichte bilingual französisch (BF)	Freitag	2. Mai 2025	09.00 - 12.30 Uhr
Hebraicum	Freitag	2. Mai 2025	09.00 - 12.00 Uhr
Bildende Kunst	Montag	5. Mai 2025	09.00 - 13.00 Uhr
Ethik	Montag	5. Mai 2025	09.00 - 13.30 Uhr
Gemeinschaftskunde	Montag	5. Mai 2025	09.00 - 13.30 Uhr
Geographie und Geographie bilingual englisch	Montag	5. Mai 2025	09.00 - 13.30 Uhr
Geschichte und Geschichte bilingual englisch	Montag	5. Mai 2025	09.00 - 13.30 Uhr
Informatik	Montag	5. Mai 2025	09.00 - 13.30 Uhr
Musik	Montag	5. Mai 2025	09.00 - 13.30 Uhr

*

https://km.baden-wuerttemberg.de/fileadmin/redaktion/m-km/intern/PDF/Dokumente_Abitur/Abitur_2025/Terminplan_2025_Detailplan.pdf

[Link zu allen wichtigen Terminen:](#)

<https://km.baden-wuerttemberg.de/de/schule/gymnasium/termine-und-informationen-zum-abitur>



3.1. GFS Regelung Kursstufe

Hinweis: Die **GFS** in der Kursstufe sind im Verlauf der ersten 3 Halbjahre zu absolvieren.

D.h. bis Ende JANUAR 2025 !!!

(genauer gesagt: 22.Januar 2025)

→ Es besteht zudem die Möglichkeit eine zusätzliche GFS im 4. Hj. zu beantragen (Antragsfrist beachten!)



3.2. Kommunikationsprüfung

Hinweis: In den modernen Fremdsprachen muss jeder Prüfling einen Teil der Abiturprüfung als Kommunikationsprüfung ablegen.

Prüfung kann als Einzelprüfung oder Tandemprüfung im Kurs abgelegt werden.



3.3. Eintragung der Fehlzeiten im Zeugnis

Es gilt: (1) Unterscheidung von **entschuldigten** und **unentschuldigten** Fehlzeiten sowie außerschulischen und schulischen Beurlaubungen

! schulische Beurlaubungen gelten nicht als Unterrichtsversäumnis



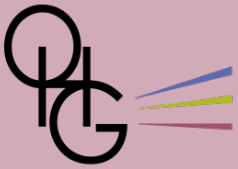
3.3. Eintragung der Fehlzeiten im Zeugnis

Es gilt: (2) Eintragung von Bemerkung erfolgt bei Unterrichtsversäumnis an **20 oder mehr Tagen**, bei entschuldigtem (Bem.a) und an **10* oder mehr Tagen**, bei unentschuldigtem Fehlen (Bem. b)

**Bei minderjährigen Schülerinnen und Schülern findet nach 5 unentschuldigten Fehltagen ein Elterngespräch statt.*

a - „XY hat überdurchschnittlich viel Unterricht versäumt“

b- „XY hat überdurchschnittlich viel Unterricht unentschuldigt versäumt“



TOP 1

TOP 2

TOP 3

TOP 4

TOP 5

TOP 6

TOP 7

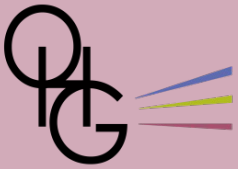
Wichtige Schritte bis zum Abitur

3.3. Eintragung der Fehlzeiten im Zeugnis

Es gilt: (3) **Eine Löschung durch z.B. den Wunsch des Schülers/der Schülerin ist nicht möglich!**



Bewerbungen (Ausbildung, Praktika, FSJ etc.)



TOP 1

TOP 2

TOP 3

TOP 4

TOP 5

TOP 6

TOP 7

Wichtige Schritte bis zum Abitur

3.4. Wahl der mündlichen Prüfungsfächer

Es gilt: Mit den 3 schriftlichen und 2 mündlichen Prüfungsfächern müsse alle 3 Aufgabenfelder belegt werden.

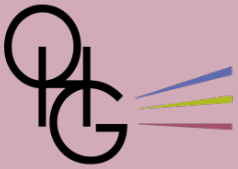
AF I sprachlich-literarisch-künstlerisch

AF II gesellschaftswissenschaftlich

AF III mathematisch-naturwissenschaftlich



Problem meist AF II !



Wichtige Schritte bis zum Abitur

3.4. Wahl der mündlichen Prüfungsfächer

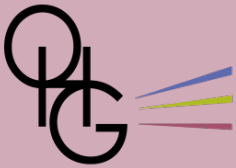
3.4.1 Anrechnung der BLL (Seminar Kurs)

Es gilt: Die Anrechnung der BLL als mündliches Prüfungsfach ist dann möglich, wenn ...
... in den 5 Prüfungsfächern alle 3 Aufgabenfelder berücksichtigt und Mathe und Deutsch bereits abgedeckt sind.



nicht möglich, wenn Mathe und Deutsch mdl PF

**nicht möglich, wenn AFII nicht durch BLL oder
PF 1-4 abgedeckt ist**



TOP 1

TOP 2

TOP 3

TOP 4

TOP 5

TOP 6

TOP 7

Wahl der Elternvertreter/innen

4. Wahlvorgang

Elternbeiratswahl:

1. Wahlleiter/in festlegen (→ führt den weiteren Wahlvorgang)
2. Bestellung eines/r Schriftführers/in
3. Ein Wahlgang für die 4 Kursstufenvertreter
4. Ein Wahlgang für 4 Kursstufenstellvertreter
5. Feststellung Ergebnis und Erklärung über Annahme der Wahl
6. Austeilen der Elterninformationen
7. Festhalten der EV- Daten für Sekretariat



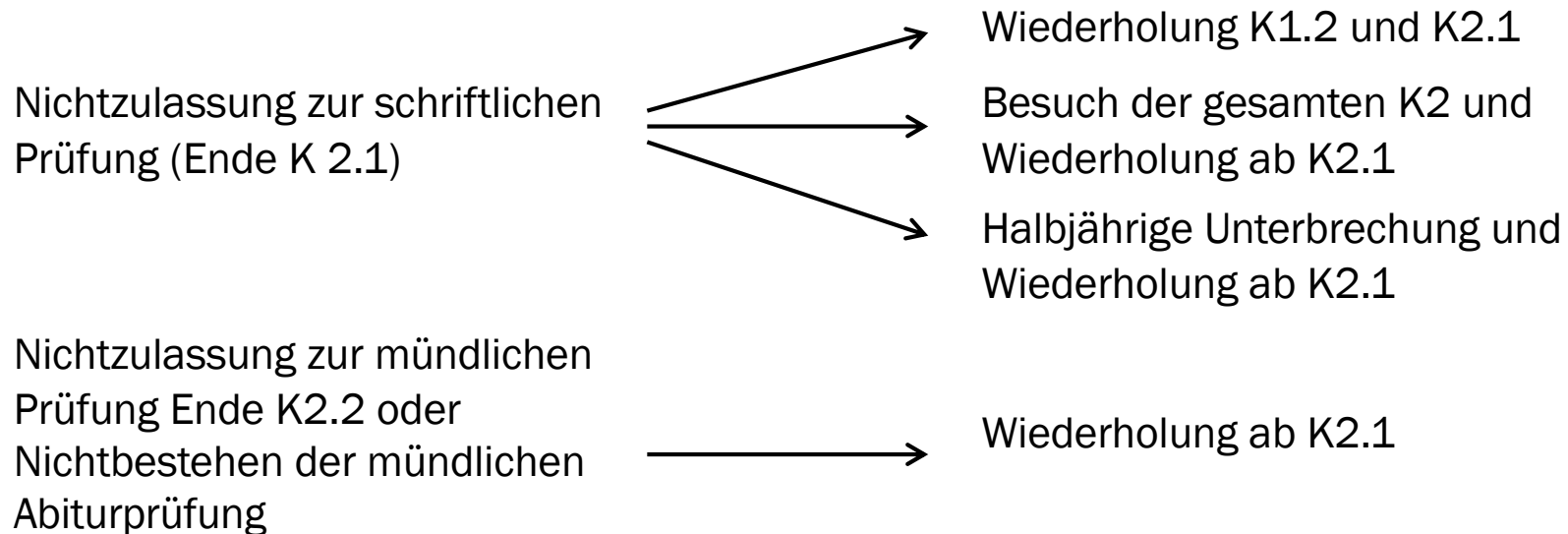


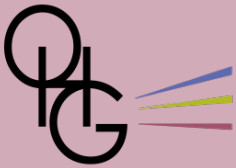
5.1 Wiederholung in der Kursstufe

Generell gelten die 4 Halbjahre der Kursstufe als pädagogische Einheit.

D.h. es gibt keine Versetzung und keine Wiederholung einzelner Kurse.

5.1.1 Voraussetzungen für die Wiederholung (Wdh.):





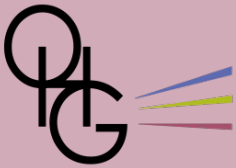
5.1. Wiederholung in der Kursstufe

5.1.2. Formelles :

⇒ Rückmeldung über Wiederholung nach Nichtbestehen des Abiturs bis Schuljahresende.

⇒ Bei der Wiederholung sind Kurse nach Kursangebot der Schule zu belegen – KEINE UMWahl

⇒ Noten, Leistungen und Kurse des ersten Durchgangs werden bei Wiederholung nicht berücksichtigt.



5.2 Fachhochschulreife

Der Erwerb der FHSR setzt sich aus einem **schulischen** und einem **beruflichen Teil** zusammen.

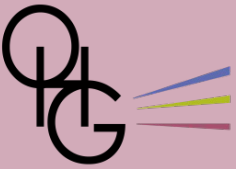
5.2.1 Schulische Teil:

- Vorgegebene Mindestleistungen aus 2 aufeinanderfolgenden Halbjahren (z.B. K1.1+K1.2; K1.2+K2.1; K2,1+K2.2)

5.2.2 Berufliche Teil: (!im Anschluss an den schulischen Teil)

- Einjährige Teilnahme an Berufsausbildung
- Mind. einjähriges Praktikum
- Freiwilliges soziales oder ökologisches Jahr
- Wehr- oder Wehrrersatzdienst oder Bundesfreiwilligenjahr
- Uvm.

Vgl. Leitfaden Abitur 2025 – ggf. Oberstufenberatung wahrnehmen



TOP 1

TOP 2

TOP 3

TOP 4

TOP 5


TOP 6

TOP 7

Sonstiges

6. Sonstiges

- ⇒ iServ Elternzugang
- ⇒ 2. Elternabend
- ⇒ Fragen und Anregungen





6. Sonstiges: Iserv Elternzugänge

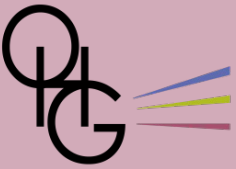
- Das OHG wird **Elternbriefe** künftig zielgruppengenau und datenschutzkonform **über** die von uns benutzte Lernplattform **IServ** versenden.
- Dafür erhalten alle "OHG-Eltern" **eigene IServ-Elternaccounts**.
- Bei der Registrierung muss eine E-Mail-Adresse angegeben werden. Diese ist dann der Benutzername für die Anmeldung am Elternaccount.
- Außerdem erhalten Sie an diese E-Mail-Adresse auch eine Benachrichtigung, sobald ein Elternbrief eingegangen ist.
- **Bitte verwechseln Sie die IServ-Elternaccounts nicht mit den IServ-Accounts Ihrer Kinder!** Die Elternaccounts dienen ausschließlich dem Erhalt von Elternbriefen. Sie ermöglichen keinen Zugang zum Digitalen Tagebuch.



6. Sonstiges Iserv Elternzugänge

Was wir Sie zu tun bitten

- Sie erhalten heute ein **Formular** mit einem **Code zur Freischaltung** Ihres **persönlichen Elternaccounts**.
- Das Formular enthält eine **Schritt-für-Schritt-Anleitung**.
- Wenn Sie mehrere Elternabende besuchen, werden Sie vermutlich mehrere dieser Formulare angeboten bekommen. Sie müssen sich aber **nur ein einziges Mal registrieren – egal, wie viele Kinder** Sie am OHG haben!
- Falls Sie ein **Kind am HHG** haben und das HHG schon einen Elternaccount für Sie eingerichtet hat, brauchen Sie keinen zweiten Account
→ Bitte schreiben Sie in diesem Fall nur eine Mail an die Adresse weber@ohg-ostfildern.de und wir werden dann Ihr "OHG-Kind" bzw. Ihre "OHG-Kinder" dem bereits bestehenden Elternaccount hinzufügen.



TOP 1

TOP 2

TOP 3

TOP 4

TOP 5

TOP 6

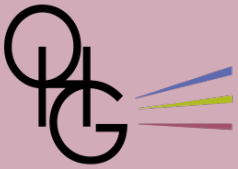
TOP 7

Sonstiges

6. Sonstiges

- ⇒ iServ Elternzugang
- ⇒ **2. Elternabend**
- ⇒ Fragen und Anregungen





TOP 1

TOP 2

TOP 3

TOP 4

TOP 5


TOP 6

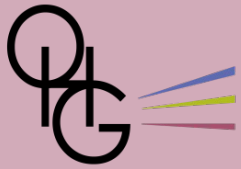
TOP 7

Sonstiges

6. Sonstiges

- ⇒ iServ Elternzugang
- ⇒ 2. Elternabend
- ⇒ **Fragen und Anregungen**





TOP 1

TOP 2

TOP 3

TOP 4

TOP 5

TOP 6

TOP 7

